




PROTOCOLO DE ACTUACIÓN EN CASO DE ACCIDENTE DEPORTIVO: LIGA FREEBASKET

2024-2025





CÓMO ACTUAR SI SUFRES UN ACCIDENTE DEPORTIVO

*Un **accidente deportivo** es un hecho inesperado que resulta en lesiones físicas y que ocurre durante la práctica de una actividad deportiva, ajena a la intencionalidad del asegurado, que requiere de prestación sanitaria para su recuperación.*

URGENCIA



- ♦ Debes acudir a **centros concertados** (puedes consultarlos en www.ribesalatsports.com), identificándote como federado, acudiendo a **urgencias dentro de las primeras 24h** desde la fecha del accidente. O bien, pidiendo una cita médica en centro concertado.
- ♦ El **centro de urgencias concertado**, te solicitará un talón de asistencia que deberás entregar en un plazo máximo de 72 horas, de no ser así, el centro repercutirá la factura correspondiente de asistencia al paciente/asegurado.

Si precisas una ambulancia para acudir a Urgencias tienes que llamar al tel. 900 900 118

VISITA MÉDICA

Deberás comunicar el siniestro a través del mail siniestrosdeportes@ribesalat.com (adjuntando el Parte de accidente cumplimentado). Puedes solicitar visita en cualquier centro concertado y aportar un talón que te dará el Club.



TRAMITACIÓN Y COMUNICACIÓN DE SINIESTROS

Todo deportista accidentado que haga uso de la póliza de accidentes, está obligado a comunicar por mail siniestrosdeportes@ribesalat.com , en el plazo máximo de 7 días desde la fecha de la lesión. Cualquier trámite respecto a la lesión sufrida (comunicación del siniestro, petición autorización, envío de documentos, etc.) se realizará a través de dicho mail.

- ♦ Los centros médicos donde acudir están en www.buscador.asisa.es ((Seleccionado la opción ACCIDENTES DEPORTIVOS)).

TALONES DE ASISTENCIA

- ♦ Uso **obligatorio** del talón de asistencia para recibir atención en centros concertados.
- ♦ Cada asegurado debe completar un talón por cada asistencia recibida, ratificado por el responsable del colectivo (Club/Delegación/Federación).
- ♦ En caso de no tener el talón, podrán exigir el pago de los gastos ocasionados. Se debe enviar el talón que te ha facilitado el Club / Federación, en un plazo de 72h al centro médico.

A modo de ejemplo:

- 1 talón para cada 5/10/15 sesiones de Rehabilitación.
- 1 talón para cada vista médica.
- 1 talón para urgencias (incluida visita, radiografía, vendaje etc.)
- 1 talón para prueba diagnóstica (resonancia, tac, rx ecografía)
- 1 talón para la intervención quirúrgica
- 3 talones para el preoperatorio

ACLARACIÓN A LAS NORMAS DE UTILIZACIÓN DEL SEGURO DEPORTIVO

- ♦ El Seguro Deportivo no cubre *las lesiones degenerativas, las patologías crónicas, ni las lesiones preexistentes a la contratación de la póliza.*
- ♦ Un jugador lesionado que está en tratamiento (rehabilitación, pruebas diagnósticas, visitas médicas, etc.) no puede volver a la práctica deportiva hasta recibir el alta médica.
- ♦ Asisa no se hará cargo de las asistencias prestadas fuera del cuadro médico de la compañía, excepto en los casos de **Urgencia Vital**, donde peligre la vida del deportista.

PRUEBAS QUE PRECISAN AUTORIZACIÓN

Las pruebas que precisan autorización son:

- ♦ Rehabilitación
- ♦ Resonancia
- ♦ Tac
- ♦ Intervenciones quirúrgicas

Se han de gestionar enviando un mail a siniestrosdeportes@ribesalat.com indicando tus datos (nombre, apellidos y dni) y adjuntando la documentación que te ha facilitado el médico.